






Blühendes
PAPIERMACHÉ

Bühendes PAPIERMACHÉ



Mit Papiermaché geht viel mehr als nur das Modellieren von Dekorteilen.

Wie wäre es mit Pflanzengrüßen der besonderen Art?


Schnell selbst gemacht und für viele Anlässe wie Geburtstag, Hochzeit oder Muttertag geeignet!

Und so wird's gemacht

1. Vermischen Sie das Papiermaché (Art. 55 125) gemäß der Packungsanleitung.
2. Fügen Sie Samen wie Mohnblumen, Sonnenblumen oder Kresse hinzu und verrühren das mit dem Papiermachébrei.
3. Je nach Wunsch können Sie die fertig angerührte Masse in eine Ausstechform drücken. Jetzt noch ca. einen Tag trocknen lassen.

Anwendung

Wenn ein schöner Platz für das Pflanzpapier gefunden wurde, dann vorsichtig in die Erde drücken, immer leicht feucht halten und an einen sonnigen Platz stellen. Bereits nach 2-3 Tagen beginnen die Samen zu keimen.



Das wird gebraucht:



Papiermaché „natural“	
g	Art. Nr.
250 g	55 125
500 g	55 126
2500 g	55 128



Universal-Farbkonzentrat	
ml	Art. Nr.
25 ml	71 501

Tipp: Bringen Sie Farbe ins Spiel! Einfach etwas Farbkonzentrat (Art 71 501) einrühren und schon erhalten Sie zum passenden Geschenk-anlass die richtige Farbe!



Bitte beachten: Nicht zum Verzehr geeignet!



Gut zu wissen: Samenbomben haben ihren Ursprung im Guerilla Gardening®, um Städte und Landschaften mit Blumen zu verschönern.



Alle Artikel erhalten Sie in Ihrem Fachgeschäft
oder im Online-Versandhandel.

Für Lehrer, Erzieher, Therapeuten, Künstler und Bastler!
Für 25 € erhalten Sie portofrei den großen - 660 seitigen
Katalog „Faszination der Kreativität“, den Sie direkt von
CREARTEC anfordern können.